

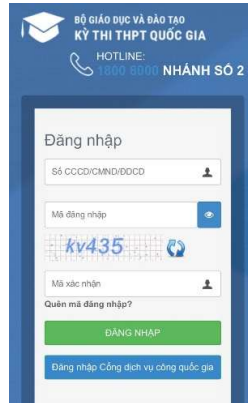


HƯỚNG DẪN

ĐĂNG KÝ NGUYỆN VỌNG XÉT TUYỂN ĐẠI HỌC TRÊN HỆ THỐNG CỦA BỘ GIÁO DỤC & ĐÀO TẠO NĂM 2024

Bước 1: Truy cập vào đường link: <https://thisinh.thitotnghiepthpt.edu.vn/>

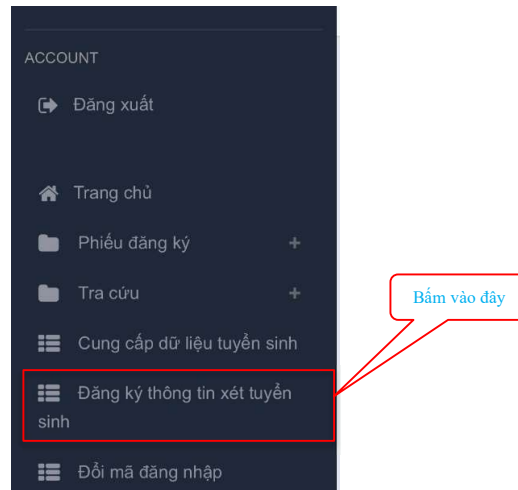
Sử dụng tài khoản thi THPT quốc gia được Bộ GD&ĐT cấp để đăng nhập vào hệ thống



Bước 2: Nhấn vào biểu tượng 3 dấu gạch ngang



Bước 3: Nhấn nút **Đăng ký thông tin xét tuyển sinh** và bấm **OK**



Bước 4: Dành cho thí sinh đã có nguyện vọng trúng tuyển sớm tại Trường: Tại giao diện “**1-Danh sách nguyện vọng đủ điều kiện trúng tuyển**”, tìm trong danh sách ngành đã trúng tuyển sớm nguyện vọng của Trường **DTC-TRƯỜNG ĐẠI HỌC CÔNG NGHỆ THÔNG TIN VÀ TRUYỀN THÔNG - ĐH THÁI NGUYÊN** và thực hiện:

- Tại mục **Thứ tự nguyện vọng nhập 1**



- Nhấn nút **Tiếp theo**

2

Tiếp theo

1

Thứ tự nguyện vọng

1

Trường:
ĐTC-TRƯỜNG ĐẠI HỌC CÔNG NGHỆ
THÔNG TIN VÀ TRUYỀN THÔNG - ĐH THÁI
NGUYỄN

Ngành: 7510303-Tự động hóa

Trình độ đào tạo: Đại học

Chương trình đào tạo:
Chương trình đại trà

Mô tả:
Trạng thái:
Ghi chú:
Nguyện vọng đủ điều kiện trúng tuyển

Cảnh báo:
 Chọn nguyện vọng

Bước 5: Thêm nguyện vọng

5.1. Đối với thí sinh đã trúng tuyển sớm (Trường hợp chỉ đăng ký 1 ngành đã trúng tuyển sớm và không đăng ký thêm ngành mới bỏ qua Bước 5 chuyển tiếp sang Bước 6).

5.1.1. Tại giao diện “2-Thêm nguyện vọng”, nhấn nút Thêm nguyện vọng.

Tiếp theo

Bấm Thêm nguyện vọng

Thêm nguyện vọng

Thứ tự nguyện vọng

1

Trường:
ĐTC-TRƯỜNG ĐẠI HỌC CÔNG NGHỆ
THÔNG TIN VÀ TRUYỀN THÔNG - ĐH THÁI
NGUYỄN

Ngành: 7510303-Tự động hóa

Trình độ đào tạo: Đại học

Chương trình đào tạo:
Chương trình đại trà

Mô tả:
Trạng thái:
Ghi chú:
Nguyện vọng đủ điều kiện trúng tuyển

Cảnh báo:

5.1.2. Nhập thông tin về nguyện vọng cần thêm

- Thứ tự NV: 2
- Trường: *Chọn trường cần đăng ký thêm nguyện vọng*
- Ngành: *Chọn ngành khác với ngành đã trúng tuyển sớm*
- Nhấn nút **Chọn**



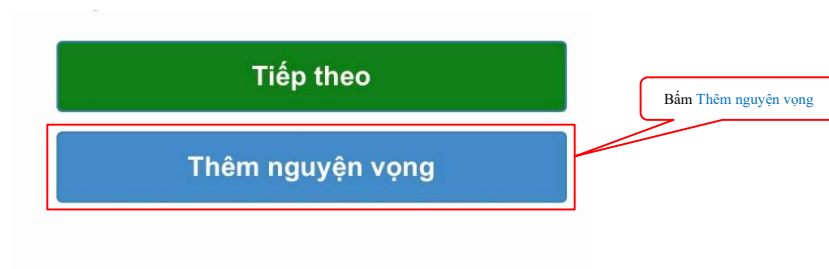
The screenshot shows a form titled "Nội dung thêm mới" with the following fields and callouts:

- 1: Close button (X)
- 2: "Thứ tự NV: (*)" field with value "2"
- 3: "Trường: (*)" dropdown menu with selected value "DTC-TRƯỜNG ĐẠI HỌC CÔNG NGHỆ THÔNG TIN VÀ TRUYỀN"
- 4: "Ngành: (*)" dropdown menu with selected value "7320104-Truyền thông đa phương tiện"

Other fields include "Trình độ đào tạo: Đại học", "Chương trình đào tạo: Chương trình đại trà", "Mô tả:", and "Thông tin chi tiết ngành: Xem chi tiết". At the bottom are "Chọn" and "Đóng" buttons.

5.2. Đối với thí sinh chưa trúng tuyển sớm

5.2.1. Tại giao diện "2-Thêm nguyện vọng", nhấn nút Thêm nguyện vọng.



5.2.2. Nhập thông tin về nguyện vọng cần thêm

- Thứ tự NV: 1
- Trường: **Nhập DTC Chọn DTC-TRƯỜNG ĐẠI HỌC CÔNG NGHỆ THÔNG TIN VÀ TRUYỀN THÔNG - ĐH THÁI NGUYÊN**
- Ngành: **Chọn ngành muốn đăng ký xét tuyển**
- Nhấn nút: **Chọn**

The screenshot shows a form titled "Nội dung thêm mới" with the following fields and callouts:

- 1: Close button (X)
- 2: "Thứ tự NV: (*)" field with value "1"
- 3: "Trường: (*)" dropdown menu with selected value "DTC-TRƯỜNG ĐẠI HỌC CÔNG NGHỆ THÔNG"
- 4: "Ngành: (*)" dropdown menu with selected value "7510303-Tự động hóa"

Other fields include "Trình độ đào tạo: Đại học", "Chương trình đào tạo: Chương trình đại trà", "Mô tả:", and "Thông tin chi tiết ngành: Xem chi tiết". At the bottom are "Chọn" and "Đóng" buttons.



Bước 6: Nhấn nút **Tiếp theo**

Tiếp theo

Thêm nguyện vọng

Thứ tự nguyện vọng

Trường:
DTC-TRƯỜNG ĐẠI HỌC CÔNG NGHỆ
THÔNG TIN VÀ TRUYỀN THÔNG - ĐH THÁI
NGUYÊN

Bước 7: Tại giao diện “**3. Nhập OTP**”, soạn tin nhắn **lấy mã OTP** theo hướng dẫn hiển thị trên màn hình, sau đó nhập **mã xác thực** được gửi về và nhấn nút **Xác nhận đăng ký** để hoàn tất việc đăng ký xét tuyển.

1 2 3 4

Danh sách nguyện vọng đủ điều kiện trúng tuyển Thêm nguyện vọng **Nhập OTP** Xem danh sách nguyện vọng đã đăng ký

XÁC NHẬN ĐĂNG KÝ

Lưu ý: Hiện tại đầu số 6058 chỉ hỗ trợ nhận OTP các nhà mạng:
Viettel (đầu số 032, 033, 034, 035, 036, 037, 038, 039, 096, 097, 098, 086), Vinaphone (đầu số 083, 084, 085, 081, 082, 091, 094, 088), Mobiphone (đầu số 070, 079, 077, 076, 078, 090, 093, 089, 012), Vietnamphone (đầu số 056, 058, 052, 052), I-Telecom (đầu số 087)

Không hỗ trợ nhà mạng Gmobile (đầu số 059, 099) và nhà mạng Wintel (đầu số 055)

Trong trường hợp thí sinh đã sử dụng các nhà mạng có hỗ trợ nhưng không nhận được OTP, thí sinh vui lòng liên hệ nhà mạng để kiểm tra thuê bao đã đăng ký dịch vụ Giá trị gia tăng (VAS) chưa, nếu chưa thì thí sinh đăng ký dịch vụ với nhà mạng.

Thí sinh sử dụng đúng số điện thoại (0928476789) đã điền trong phiếu đăng ký dự thi và nhắn tin theo cú pháp **TSO <số CMND/CCCD> gửi 6058 (1000đ/tin nhắn)** để nhận mã xác thực. Mã xác thực sẽ hết hiệu lực sau **30 phút** kể từ khi nhận được tin nhắn. Sau khi nhập mã xác thực, thí sinh bấm **Xác nhận đăng ký** để hoàn tất đăng ký nguyện vọng.

Vi dụ: TSO 00000000001 gửi 6058

2 Nhập mã xác thực:

Xác nhận đăng ký Quay lại

Lưu ý:

- Thí sinh thực hiện đăng ký, điều chỉnh nguyện vọng xét tuyển (không giới hạn số lần) **từ ngày 18/7/2024 đến 17h00 ngày 30/7/2024.**
- Thí sinh thực hiện Nộp lệ phí xét tuyển trực tuyến theo hướng dẫn của Bộ GD&ĐT **từ 31/7/2024 đến 17h00 ngày 06/8/2024.**
- Thí sinh thực hiện xác nhận nhập học trực tuyến trên hệ thống của Bộ **chậm nhất 17h00 ngày 27/8/2024.**
- Thời gian nhập học dự kiến vào Trường ĐH Công nghệ thông tin và Truyền thông **từ 20/8/2024 đến 30/8/2024.**
- Thí sinh liên hệ bằng hình thức gọi điện/nhắn tin zalo tới số hotline: **0981.336.629** hoặc **0981.336.628** nếu cần tư vấn hoặc trợ giúp.